



RETTENMAIER

Offroadanhänger Zeltanhänger

Offroadanhänger Iceland

Offroadanhänger Corse

Offroadanhänger Namib

Zeltanhänger


Exkursion in den Fahrzeugbau

Zubehör



Bilder zeigen zum Teil Fahrzeuge mit Zubehör welche nicht Bestandteil der Standardausführung

Es begann vor über 50 Jahren...



...und dauert bis heute erfolgreich an

Fahrzeugbau ist nicht unser Geschäft, Fahrzeugbau ist unsere Leidenschaft

Als handwerkliches Traditionsunternehmen in der zweiten Generation fertigen wir seit 1968 mit Leidenschaft und Expertise PKW-Anhänger und Offroadanhänger. Unsere Reise begann damals mit Offroad-Enthusiasten und Weltenbumblern, die alte Militäranhänger nach ihren individuellen Bedürfnissen umbauen ließen. Oftmals kam auch der Wunsch auf, ein Fahrzeug ganz nach ihren eigenen Anforderungen zu konzipieren – und diesem Wunsch sind wir seit jeher nachgekommen.

Als innovatives Unternehmen haben wir uns bereits in den Anfangsjahren intensiv mit der Problematik der Geländegängigkeit und Zuverlässigkeit im Offroadbereich beschäftigt. Unsere Fahrzeuge zeichnen sich durch ihre Robustheit und ihre Fähigkeit aus, auch unter extremen Bedingungen im Gelände und auf langen Reisen zuverlässig zu funktionieren. Viele dieser Fahrzeuge sind auch heute noch weltweit im harten Einsatz und bestätigen die Qualität und Langlebigkeit unserer Arbeit.

Mit der Zeit haben wir unser Portfolio um Zeltanhänger erweitert, die durch die zusätzliche Zeltfunktion die Nutzungsmöglichkeiten des Fahrzeugs enorm steigern und so noch mehr Flexibilität für Abenteurer und Outdoor-Fans bieten.

Jeder Offroadanhänger wird in einzelner Handarbeit in unserer Werkstatt gefertigt – hier handelt es sich nicht um handelsübliche Massenware, sondern um maßgeschneiderte Fahrzeuge, die in jahrzehntelanger Erfahrung gereift sind und sowohl für den Offroad-Einsatz als auch für den alltäglichen Gebrauch hervorragend geeignet sind. Wir setzen ausschließlich auf hochwertige Materialien, um Ihnen ein Fahrzeug zu bieten, das mit hohem Werterhalt und einer langen Lebensdauer überzeugt.

Unser Konzept hat sich über die Jahre hinweg bewährt, und viele unserer Fahrzeuge sind weltweit im Einsatz – sei es beim Militär, im Katastrophenschutz, bei Expeditionen oder bei Behörden. Diese weltweite Anerkennung spricht für die Qualität und Zuverlässigkeit unserer Produkte.

Durch unsere kundenspezifische Fertigung können wir auch Ihre Sonderwünsche realisieren und Ihnen so einen maßgeschneiderten Offroad- oder Zeltanhänger bieten, der perfekt auf Ihre Bedürfnisse abgestimmt ist.

Für weitere Anregungen und Wünsche stehen wir Ihnen jederzeit zur Verfügung. Sprechen Sie uns einfach an – wir freuen uns darauf, Ihr persönliches Fahrzeug zu verwirklichen.

Ihr

Franz Rettenmaier

(Karosserie- und Fahrzeugbaumeister)





Offroadanhänger Iceland

Der Offroadanhänger Iceland vereint individuelle Anpassbarkeit und Robustheit – Eigenschaften, die ihn auf allen Kontinenten zu einem zuverlässigen Begleiter machen. Ob als robuster Offroader oder als Basis für einen Zeltanhänger, der Iceland beweist, dass er für verschiedenste Einsatzzwecke bestens geeignet ist.

Ein zufriedener Kunde bringt es treffend auf den Punkt: *„Beeindruckend, wie viel Offroad Lösungen für den harten Einsatz in solch einem kleinen Fahrzeug stecken.“*

Diese Worte fassen zusammen, was der Iceland ausmacht: ein kompaktes, aber hochwertiges Fahrzeug, das auch unter extremsten Bedingungen und im schwierigsten Gelände zuverlässig funktioniert.

Durch seine durchdachte Bauweise und die Verwendung von hochwertigen Materialien wird der Iceland Ihnen über viele Jahre hinweg und unzählige Kilometer hinweg als treuer Begleiter dienen, ohne Sie im Stich zu lassen.

Der Iceland ist die perfekte Wahl für Abenteurer, und Outdoor-Enthusiasten, die einen Anhänger suchen, der in jeder Situation zuverlässig funktioniert.



Anhänger in robust

Unser „kleinster“ und zugleich meistgenutzter Offroadanhänger, der Iceland, ist ein wahres Multitalent und weltweit auf allen Kontinenten erfolgreich im Einsatz. Dieser robuste und zuverlässige Offroadanhänger überzeugt durch seine hochwertige Verarbeitung und seine außergewöhnliche Stabilität, die ihn auch in schwierigem Gelände zum idealen Begleiter macht.

Mit unserer jahrzehntelangen Erfahrung im Fahrzeugbau haben wir den Iceland so konzipiert, dass er nicht nur langlebig und nachhaltig ist, sondern auch individuell konfigurierbar. Ganz gleich, ob Sie seitliche Türen, Aufhängungen für Ersatzräder oder spezielles Zubehör benötigen – wir passen den Iceland genau an Ihre Bedürfnisse an. So ist der Iceland stets perfekt auf Ihr Zugfahrzeug und Ihre persönlichen Anforderungen abgestimmt.

Ob für Offroad-Touren, Camping, Expeditionen oder den täglichen Einsatz – der Iceland begleitet Sie durch alle Herausforderungen und bietet Ihnen immer die Funktionalität und Robustheit, die Sie benötigen.

Machen Sie den Iceland zu Ihrem idealen Offroad-Anhänger und genießen Sie die Freiheit und Flexibilität, die er Ihnen auf jedem Terrain bietet.







Offroadanhänger Corse

Der Offroadanhänger Corse basiert vom Grundaufbau und der Serienausstattung her auf dem bewährten Iceland, weist jedoch einen entscheidenden Unterschied auf: Er verfügt über ein festes Dach. Diese Besonderheit macht den Corse zur ersten Wahl, wenn neben dem Transport von Waren auch ein Ausbau zum Wohnen in Erwägung gezogen wird.

Der Aufbau des Corse besteht standardmäßig aus Aluminium, was für Leichtgewicht und Langlebigkeit sorgt. Alternativ kann der Anhänger auch mit isolierten Sandwichplatten gefertigt werden, die eine optimierte Wärme- und Schalldämmung bieten und für einen Wohnausbau geeignet sind.

Die Standardhöhe des Corse beginnt bei 100 cm, wobei wir bei allen unseren Fahrzeugen die Möglichkeit bieten, sämtliche Maße individuell zu gestalten, um den Anhänger perfekt auf Ihre Bedürfnisse abzustimmen. So können Sie den Corse als zuverlässigen Begleiter für Ihre Transportbedürfnisse oder als Basis für Ihre mobilen Wohnräume nutzen – ganz nach Ihren Vorstellungen.

Mit dem Offroadanhänger Corse erhalten Sie ein robustes, vielseitiges Fahrzeug, das sowohl als Transportlösung als auch als mobiles Zuhause ideal eingesetzt werden kann.



Darf es eine Nummer größer sein?

Bereit für ein Upgrade? Unser Offroadanhänger Corse bietet Ihnen alles, was Sie am Iceland liebste, aber mit noch mehr Raum und Komfort. Mit seinem festen Dach ist er die perfekte Wahl für alle, die auch längere Zeit unterwegs sein und dabei nicht auf Komfort verzichten möchten.

Der Corse ist die ideale Lösung für alle, die neben dem Transport von Waren auch an einen Ausbau zum Wohnen denken. Durch den robusten Aluminiumaufbau und die Option auf isolierte Sandwichplatten bietet er maximalen Komfort, Wärmeisolierung und Flexibilität – egal, ob bei extremen Temperaturen oder langen Reisen.

Wenn Sie auch unterwegs nicht auf Komfort verzichten möchtest, ist der Offroadanhänger Corse die perfekte Wahl. Mit ausreichend Platz für deine Abenteuer und der Möglichkeit zur individuellen Anpassung an deine Bedürfnisse bietet der Corse alles, was du für unvergessliche Erlebnisse benötigst. Egal, ob du auf der Suche nach einem Fahrzeug für Abenteuerreisen oder Langzeitreisen bist – der Corse vereint Robustheit, Geräumigkeit und Anpassungsfähigkeit.

Dank seiner Robustheit und Individualisierbarkeit wird der Offroadanhänger Corse sogar von Behörden in Abu Dhabi und Dubai genutzt, was seine Qualität und Vielseitigkeit unterstreicht.

„Mach Dich bereit für dein nächstes Abenteuer,, der Corse erwartet dich!







Offroadanhänger Namib

Der Offroadanhänger Namib gleicht im Grundaufbau und der Serienausstattung dem bewährten Corse, unterscheidet sich jedoch durch die teilintegrierten Räder. Diese besondere Bauweise ermöglicht es, bei identischer Außenbreite mehr Innenraum oberhalb der Radläufe zu gewinnen. Das schafft zusätzlichen Stauraum und erhöht die Flexibilität bei der Nutzung des Anhängers.

Wie der Corse wird der Namib standardmäßig mit einem Aluminiumaufbau gefertigt, kann jedoch auch aus isolierten Sandwichplatten hergestellt werden, um eine optimierte Wärme- und Schalldämmung zu bieten – ideal für den Einsatz in extremen klimatischen Bedingungen oder für den Ausbau zum mobilen Wohnen.

Alle Maße und Ausstattungsoptionen werden mit dem Kunden besprochen, um einen Anhänger zu schaffen, der perfekt auf die persönlichen Bedürfnisse abgestimmt ist.

Ein weiteres besonderes Merkmal des Namib ist die Möglichkeit, zwischen einem geraden oder einem abgeschrägten Heck zu wählen. Das abgeschrägte Heck vergrößert den Böschungswinkel, was den Anhänger besonders geländegängig macht. Darüber hinaus kann das abgeschrägte Heck optional mit einer Rampe ausgestattet werden, die sich zum Öffnen eignet – eine ideale Lösung für den einfachen Zugang oder das Be- und Entladen von sperrigem Equipment.

Der Offroadanhänger Namib ist eine flexible, robuste und individuell anpassbare Lösung für alle, die einen zuverlässigen Anhänger für anspruchsvolle Gelände- und Transportaufgaben suchen.



Unser größter Offroadanhänger

Namib – Ihr Partner für anspruchsvolle Projekte

Der Namib bietet Ihnen maximale Flexibilität: Mit einer verlängerten oder mehrteiligen Rampe am Schrägheck wird das Laden und Entladen Ihrer Ausrüstung zum Kinderspiel – ideal für Quads oder andere Fahrzeuge. Doch das ist noch nicht alles! Das begehbare Dach des Namib dient nicht nur als zusätzlicher Stauraum, sondern auch als praktische Beobachtungsplattform. So behalten Sie stets den Überblick, egal wie herausfordernd der Einsatz ist.

Ein häufiges Einsatzgebiet des Namib sind Firmen und Behörden, die Maschinen oder Aggregate fest installieren müssen. Hier bietet der Namib eine stabile und flexible Basis, die sich perfekt an Ihre Anforderungen anpassen lässt. Für noch mehr Anpassungsmöglichkeiten können wir auf Wunsch eine höhenverstellbare Deichsel integrieren, die den Namib auch für den Einsatz an einem LKW geeignet macht.

Der Namib ist die ideale Wahl für alle, die große und aufwändige Projekte realisieren möchten. Robuste Technik, maßgeschneiderte Lösungen und höchste Flexibilität – alles, was Sie brauchen, in einem einzigen Offroadanhänger.

Gestalten Sie Ihre Projekte mit dem Namib – Ihre Basis für Erfolg!







Zeltanhänger: Die mobile Outdoor-Unterkunft

Für alle, die die Freiheit und Flexibilität lieben, unterwegs zu sein und die Natur zu genießen, sind Zeltanhänger die perfekte Lösung. Diese kompakten und robusten Anhänger bieten eine komfortable Unterkunft, so dass Sie diesen überall hin mitnehmen können – ob in die Berge, an einen einsamen See oder mitten in die Wildnis. Wir bieten Ihnen diese Freiheit mit unseren unterschiedlichen Modellen, angepasst an Ihre individuellen Bedürfnisse!

Ein Zeltanhänger ist im Grunde ein kleiner Wohnwagen, der sich jedoch durch sein ausklappbares Zelt auszeichnet. Im Inneren befindet sich ein geräumiges Bett welches sich oberhalb des Anhängers befindet. Das Zelt, das sich über das Bett sowohl als auch über einen Vorraum spannt, bietet zusätzlichen Raum zum Schlafen für weitere Personen, Kochen oder einfach zum Entspannen. Schauen Sie sich gern unsere Zeltanhänger näher an und entscheiden Sie sich für Ihren Favoriten. Als Basis benutzen wir unseren Iceland oder Strada für die Montage eines Anhängerzertes. Beim Einsatz eines Dachzertes eignen sich alle unsere Modelle.

Einer der Hauptgründe, warum Zeltanhänger so beliebt sind, ist ihre Vielseitigkeit. Im Vergleich zu Wohnmobilen oder Wohnwagen sind sie deutlich kompakter, leichter und wendiger. Dadurch können Sie auch abgelegene Orte erreichen weil diese für größere Fahrzeuge oft unzugänglich sind. Zudem sind Zeltanhänger in der Anschaffung und im Unterhalt wesentlich günstiger als Wohnmobile. Die Investition in einen solchen Anhänger lohnt sich, wenn Sie das Abenteuer lieben und Sie davon absehen, anderweitig unterzukommen. Egal, wohin es Sie trägt, ein Zeltanhänger hält ein Dach für Sie bereit und bietet zusätzlich Mobilität, sodass Sie immer bestimmen, wo und wie Sie sich aufhalten und schlafen





Zeltanhänger Strada Explorer

Der „Onroader“ mit Dachzelt

Entdecken Sie den Strada Zeltanhänger – Ihr perfekter Begleiter für Abenteuer und Erholung!

Egal, ob Sie leidenschaftlicher Camper, Radfahrer oder einfach nur Naturfreund sind, der Strada bietet Ihnen die Flexibilität, die Sie brauchen. Wechseln Sie schnell und unkompliziert Ihren Aufenthaltsort oder lassen Sie ihn an einem festen Ort stehen, während Sie mit Ihrem Zugfahrzeug die Umgebung erkunden.

Mit ausreichend Platz für Fahrradträger, Fahrräder, Gepäck und alles, was Sie für Ihre Tour benötigen, ist der Strada der ideale Partner für Ihre Outdoor-Aktivitäten.

Dank seiner kompakten Abmessungen ist er auch für leichte Zugfahrzeuge die perfekte Wahl. Gestalten Sie Ihren Strada ganz nach Ihren Wünschen! Unsere Anhänger lassen sich individuell konfigurieren – ob breiter, länger oder höher, Sie haben die Wahl.

Und wenn Sie bereits ein Dachzelt besitzen oder mit einem bestimmten Produkt liebäugeln, montieren wir es gerne auf unserem robusten Dachträgersystem R.O.Rack. Machen Sie sich bereit für unvergessliche Abenteuer mit dem Strada Zeltanhänger – Freiheit und Flexibilität in einem!





Zeltanhänger

Zeltanhänger Iceland Explorer

Der „Offroader“ mit Dachzelt

Entdecken Sie den Iceland Explorer Zeltanhänger – die perfekte Wahl, wenn Ihre Tour auch mal abseits der Straße stattfindet!

Dieser extrem geländegängige und zuverlässige Anhänger schränkt Sie nicht ein und ermöglicht es Ihnen, die schönsten Ecken der Natur fernab befestigter Pfade zu erkunden.

Mit ausreichend Platz für allerhand Ausrüstung sorgt der Iceland Explorer dafür, dass Sie alles Wichtige dabei haben, ohne das Gewicht in Ihrem Zugfahrzeug unnötig zu erhöhen.

Seine wertige Verarbeitung und die kompakte Bauweise machen ihn zum idealen Begleiter für jedes Abenteuer. Darüber hinaus ist der Iceland Explorer individuell konfigurierbar und passt sich perfekt an Ihr Zugfahrzeug an. Wählen Sie aus verschiedenen individuellen Abmessungen und gestalten Sie Ihren Anhänger ganz nach Ihren Bedürfnissen. Serienausstattung siehe Offroadanhänger Iceland.

Die Serienausstattung lässt keine Wünsche offen – überzeugen Sie sich selbst von der Qualität und Funktionalität des Iceland Explorer! Machen Sie sich bereit für unvergessliche Erlebnisse in der Natur!





Strada Tanami und Strada Savanna

Der „Onroader“ mit Anhängerzelt

Erleben Sie die perfekte Kombination aus Mobilität und Komfort, denn unsere Zeltanhänger sind wahre Raumwunder unter den Caravans. Im Fahrbetrieb überzeugen sie durch ihre kompakte Bauweise, doch aufgeklappt entfalten sie sich in kürzester Zeit zu einem großzügigen Zelt mit einem echten Komfortbett.

Genießen Sie unvergessliche Nächte unter dem Sternenhimmel, ohne auf den gewohnten Schlafkomfort verzichten zu müssen. Und das Beste: Nach Ihrem Abenteuer können Sie die innovative Zeltplattform dank unseres eigens entwickelten Scharniermechanismus mühelos abnehmen. So verwandeln Sie Ihren Campinganhänger im Handumdrehen in einen praktischen Transportanhänger für den Alltag.

Egal ob Kleinwagen, E-Auto oder Geländewagen, unsere Zeltanhänger sind die idealen Reisebegleiter für jedes Fahrzeug. Machen Sie sich bereit für unvergessliche Erlebnisse in der Natur und genießen Sie die Flexibilität, die Ihnen unsere Zeltanhänger bieten.

Starten Sie Ihr nächstes Abenteuer mit einem Zeltanhänger, der mehr kann als nur transportieren!





Iceland Tanami und Iceland Savanna

Der „Offroader“ mit Anhängerzelt

Erleben Sie wie beim Strada die perfekte Kombination aus Mobilität und Komfort, auch im Gelände und abseits der Straße. Unser Zeltanhänger Iceland überzeugt im Fahrbetrieb, selbst Offroad, durch seine kompakte Bauweise. Doch aufgeklappt verwandeln sie sich in Ihre private Oase mit einem echten Komfortbett und richtig viel Platz.

Genießen Sie pure Natur abseits der Zivilisation, ohne auf den gewohnten Schlafkomfort verzichten zu müssen. Wie beim Strada können Sie die innovative Zeltplattform dank unseres eigens entwickelten Scharniermechanismus mühelos abnehmen. So wird Ihr Zeltanhänger im Handumdrehen zum Offroad-Transportanhänger für den Alltag und das Gelände.

Egal ob mit oder ohne Geländewagen, der Iceland ist die ideale Reisebegleitung für jedes Terrain und jede Herausforderung. Erleben Sie unvergessliche Erlebnisse in der Natur und genießen Sie die Flexibilität, die Ihnen unser Zeltanhänger Iceland bietet.

Starten Sie Ihr nächstes Abenteuer mit dem Iceland – er ist dabei, wo andere zurückbleiben! Machen Sie sich bereit für Freiheit und Komfort, egal wohin Ihre Reise führt.

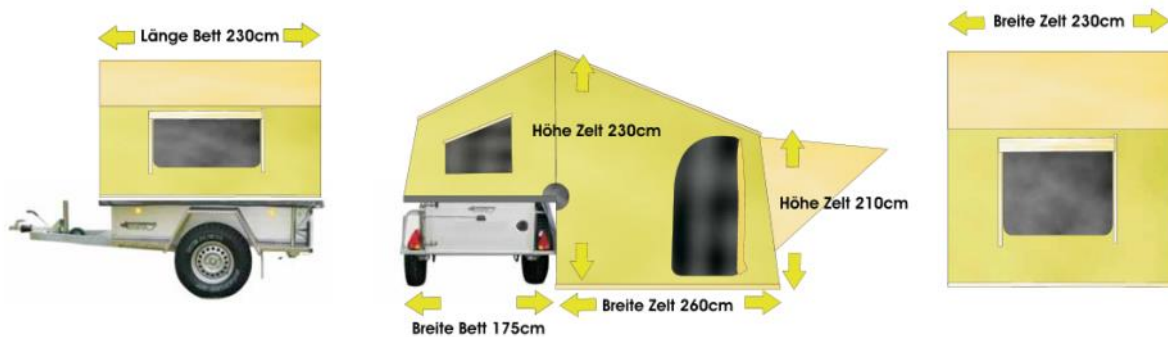


Tanami oder Savanna, das ist die Frage

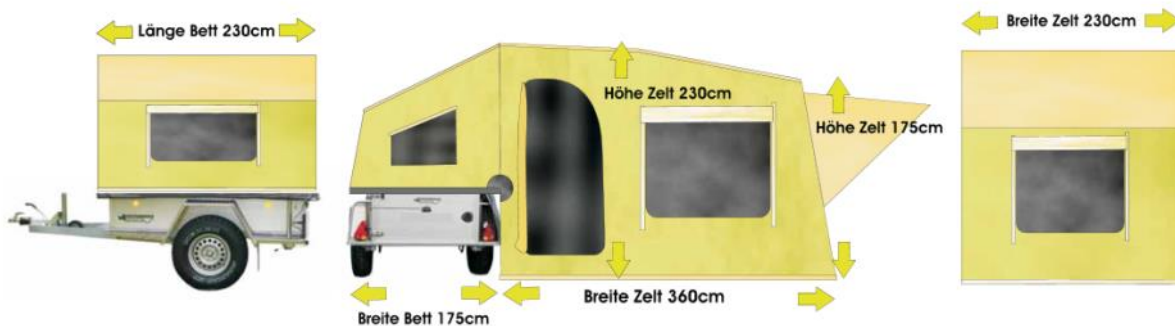
Der einzige Unterschied liegt in der Größe des Hauptzeltes. Das Bett ist in den Abmessungen bei beiden Varianten gleich. Für 2 Personen ist das Tanami die Ideale Wahl. Ausreichend groß und sehr schnell aufgebaut. Für die Familie oder falls mehr Platz benötigt wird, wäre das Savanna ideal.

Hier zur Veranschaulichung die Maße beider Zeltvarianten.

Anhängierzelt Tanami



Anhängierzelt Savanna





Sie wollen Ihren Anhänger für sonstige Transportaufgaben einsetzen

Wir machen Ihnen die Demontage des Anhängerzelte leicht.

Es werden lediglich die 2 Bolzen des Scharniers entfernt, der Hubarm ausgehängt und schon können Sie die Plattform abnehmen. Durch die Scharniere kann die Zeltplattform immer wieder exakt auf den Anhänger montiert werden.

Die Deckelfunktion des Anhängerzertes

Wir haben diese Entwicklung in erster Linie getätigt, um Ihnen mehr Komfort zu bieten. Eine sinnvolle und gesetzeskonforme Ladungssicherung kann nur ermöglicht werden, wenn Sie an die zu verstauenden Dinge auch herankommen. Getränkeboxen und schwere Lasten sollten vorne verstaut werden, um im Falle einer starken Bremsung die Stabilität der Frontwand mit zu nutzen. Dieses Verstauen wird aber sehr mühselig, wenn Sie hierfür von hinten in den Anhänger „krabbeln“ müssen. Durch die Deckelfunktion kommen Sie jedoch ohne Mühe an jede Stelle des Anhängers. Durch einen eigens entwickelter Hubarm dem „nur“ eine Gasdruckdämpfer genügt, haben Sie im Bereich der Heckklappe nichts im Weg.

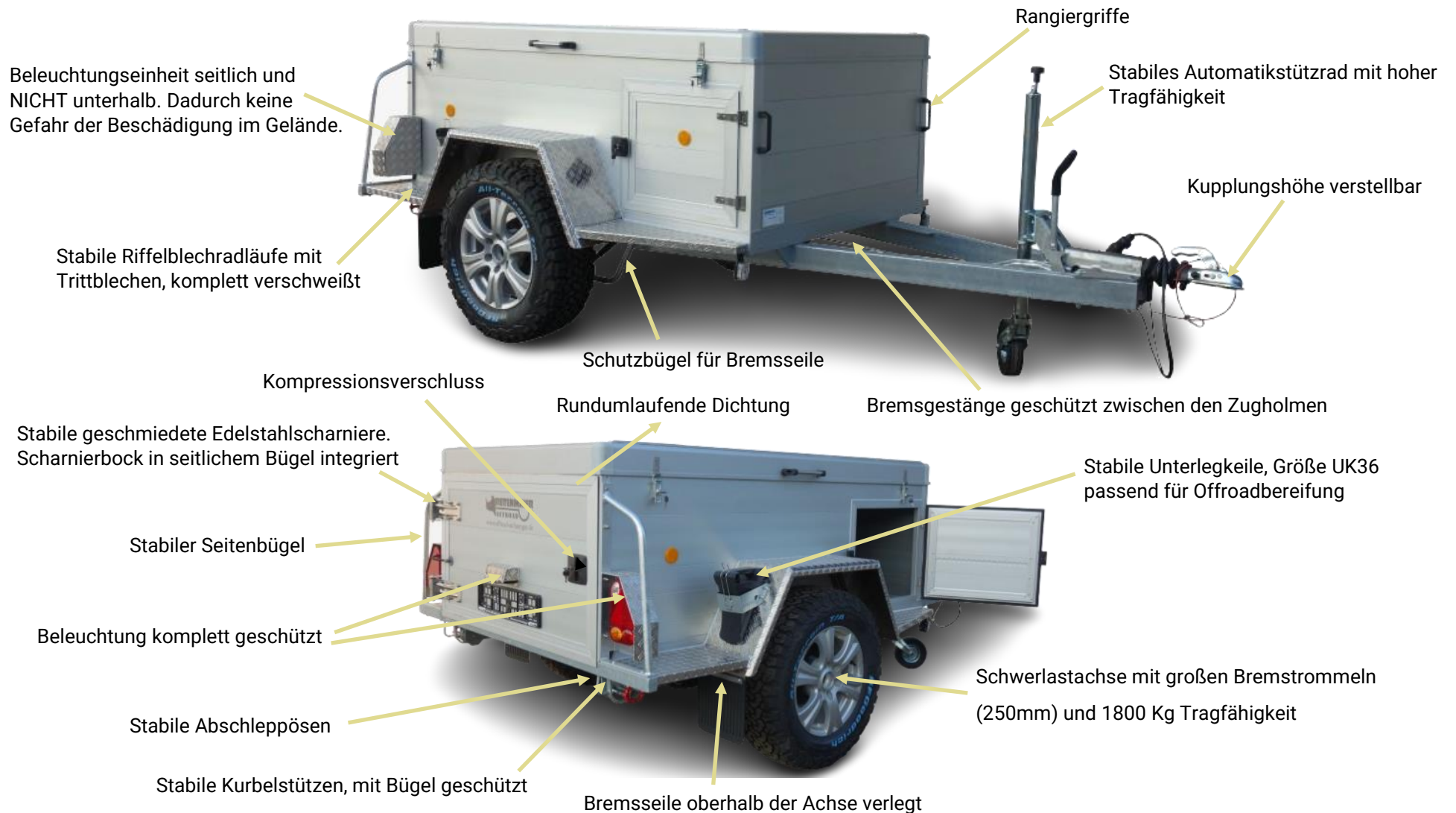
Die integrierte Klappe im Zeltboden um an das innere des Anhängers zu kommen ist bei uns selbstverständlich Serie.

Mit einer rundumlaufenden Dichtung wird Wassereintritt verhindert.

Die Plattform ist selbstverständlich abschließbar



Nur Riffelblech und „dicke“ Räder reichen für einen „echten“ Offroadanhänger bei weitem nicht aus. Unsere Serienausstattung jedoch sehr wohl.



Hier wollen wir Sie auf eine kleine Exkursion in die Welt des Fahrzeugbaus mitnehmen

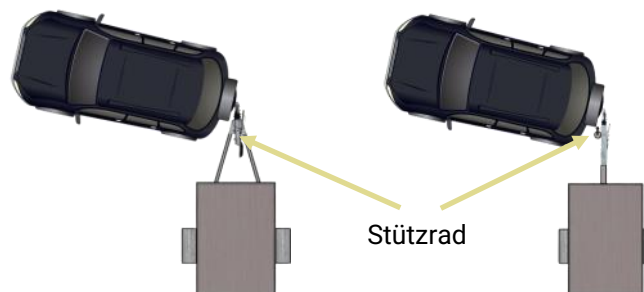
Zum einen um Ihnen ein Verständnis dafür zu geben, warum wir so bauen und nicht anders. Zum anderen um Ihnen zu vermitteln, dass sich Jahrzehnte der Erfahrung im Detail zeigen.

Fahrwerk und der Rahmen

Der Rahmen ist aus stabilen Stahlrohr Hohlprofilen, am Stück verschweißt und im Tauchbad feuerverzinkt. Somit sind Korrosionsprobleme kein Thema. An diesem Rahmen werden die Achse, sowie sämtliche Anbauteile stabil verschraubt. Das weitere Highlight in Punkto Stabilität, ist die Zuggabel, welche als Teil des Rahmens ausgeführt ist. Zum einen ist diese Art der Deichsel-Rahmen-Konstruktion sehr stabil, zum anderen kann sich hier niemals eine Schraubverbindung lösen. Ein einzelnes Zugrohr bringt bei weitem nicht die Stabilität einer V-Deichsel. Die Vergangenheit hat gezeigt, dass selbst bei normalen PKW-Anhängern die einfache Rohrdeichsel infolge Dauerschwingbeanspruchung rissgefährdeter ist.

Nicht einmal beim Rückwärtsrangieren hat die V-Deichsel weniger Einschlagwinkel als eine Rohrdeichsel. Der Einschlagwinkel wird bei der Rohrdeichsel durch das Stützrad begrenzt, welches seitlich angeordnet ist. Bei der V-Deichsel ist das Stützrad jedoch geschützt zwischen den Holmen.

Somit trumpft die V-Deichsel in allen Punkten und ist vor allem im Gelände, das Maß der Dinge.



Unabhängig von den verschiedenen Typen werden alle Rahmen bei uns in der Werkstatt gefertigt. Zur Verwendung kommen vergütete Hohlprofile, sowie spezielle Fahrzeugbau Profile.

Sämtliche Anbauplatten sowie Bohrungen werden bei uns vor der Verzinkung angebracht und ein vollständiger Korrosionsschutz ist gewährleistet. Wir geben eine Rahmengarantie gegen Bruch von 10 Jahren! Viele durchdachte Detaillösungen wie heckseitige Abschleppösen gehören ebenfalls zur Serienausstattung. Die Abstellstützen werden an speziellen, mit dem Rahmen verschweißten Halterungen befestigt und nicht nur an der Bordwand angeschraubt.





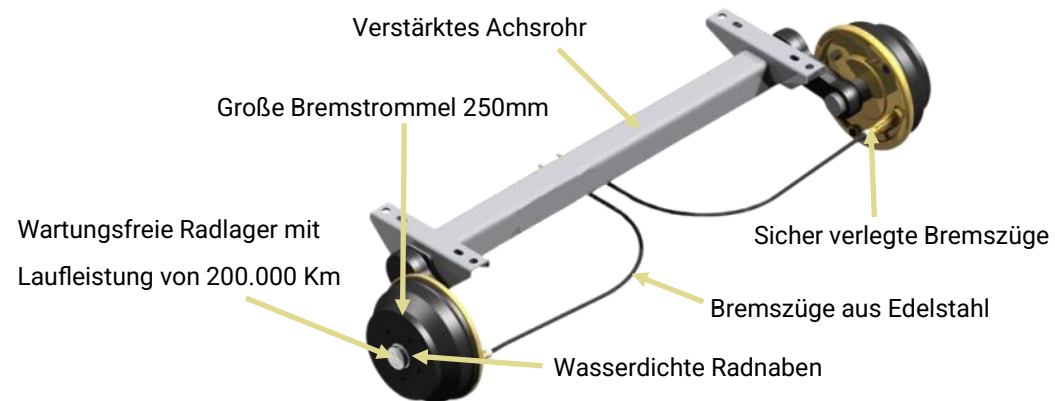
Maximale Leistung für Ihr Abenteuer: Unsere Offroadanhänger sind bereit für jede Herausforderung!

Wenn es um Offroad-Tauglichkeit geht, setzen wir auf höchste Qualität und innovative Technik. Deshalb verbauen wir in unseren Offroadanhängern ausschließlich gummigefederte Drehschubfederachsen mit geschmiedeten Schwingen. Diese hochentwickelte Konstruktion sorgt für eine extrem robuste und zuverlässige Federung, die Ihnen auch unter härtesten Bedingungen eine gleichmäßige Fahrt ermöglicht. Dank des vollständig gekapselten Gummielements bleibt die Federung vor Schmutz und Feuchtigkeit geschützt, ganz ohne Wartungsaufwand. Sie können sich also voll und ganz auf die Technik verlassen und müssen sich nicht um ständige Instandhaltungsmaßnahmen kümmern.

Unsere industriellen Schwerlastlager bieten eine lebenslange Schmierung und garantieren eine beeindruckende Laufleistung von bis zu 200.000 km. So bleibt Ihr Anhänger über viele Jahre hinweg in Top-Zustand und ist bereit für jedes Abenteuer. Dazu sind die Naben unserer Achsen wasserdicht – ein weiterer Garant für Langlebigkeit und Zuverlässigkeit, selbst in den extremsten Einsatzbereichen.

Sicherheit steht bei uns an erster Stelle – deshalb verbauen wir Bremsstrommeln mit einem Durchmesser von 250 mm. Im Vergleich zu den üblichen 200 mm Trommeln vieler Hersteller sorgt dieser größere Durchmesser für eine deutlich verbesserte Bremswirkung und erhöht somit Ihre Sicherheit. Und für maximale Flexibilität bieten wir verschiedene Lochkreise an. Der serienmäßige Lochkreis beträgt 112 x 5 – auf Wunsch passen wir ihn aber auch an das Lochkreismuster Ihres Zugfahrzeugs an.

Mit unseren Offroadanhängern sind Sie bestens gerüstet für jedes Terrain – zuverlässig, robust und wartungsfrei. Starten Sie Ihr Abenteuer jetzt und erleben Sie, was echte Qualität bedeutet!



Auf Wunsch bieten wir Ihnen auch ein Spiralfederfahrwerk an. Dieses besticht durch unerreichten Federungskomfort über den gesamten Bereich der Zuladung. Mehr Informationen unter Zubehör.

Aufbau

Für höchste Stabilität, Langlebigkeit und ein exklusives Design setzen wir auf doppelwandige und verstärkte Aluminiumprofile für den Aufbau unserer Offroadanhänger. Diese sind serienmäßig in Silber eloxiert erhältlich, oder ganz individuell in jedem gewünschten RAL-Farbtönen, damit Ihr Anhänger perfekt zu Ihrem Fahrzeug passt. Ihre Wunschfarbe ist in der Regel problemlos realisierbar, damit Ihr Anhänger nicht nur technisch, sondern auch optisch eine Einheit mit Ihrem Fahrzeug bildet.

Der Grundaufbau unserer Anhänger bleibt bei allen Modellen gleich: hohe Festigkeit, absolute Zuverlässigkeit und maximaler Komfort. Um Kontaktkorrosion zu vermeiden und die Lebensdauer der Materialien zu verlängern, wird bei allen Verbindungen darauf geachtet, dass keine direkte Verbindung zwischen Stahl und Aluminium entsteht. So bleibt Ihr Anhänger auch unter extremsten Bedingungen immer in Bestform.



Doppelwandiges System, erkennbar an der glatten Außenwand




Einwandiges System, erkennbar an den äußeren Absätzen

Diese doppelwandigen Profile werden bei uns für die gesamten Bordwände verwendet. Die einzelnen Profilpaneele sind über ein „Klick-System“ fest miteinander verbunden.

Wir verbauen aus Stabilitätsgründen keine einwandigen Systeme. Einwandige Aluminiumprofile können Sie gut daran erkennen, dass diese außen Stege aufweisen. Des Weiteren sind wir der Meinung, dass Bordwände aus einwandigem dünnen Stahlblech im Offroadbereich ebenfalls nicht zum Einsatz kommen sollten. Falls Ladung verrutscht und gegen die Bordwand schlägt, wären Beschädigungen von außen sichtbar. Zusätzliche Anbauteile sind kaum von innen zu befestigen, ohne die Bordwand zu durchbohren.

Serienmäßig verbauen wir in die Bordwand integrierte Airline-Schienen. Somit stehen diese nicht über die Bordwand hinaus. Die Innenbreite wird nicht vermindert und es entstehen keine Beschädigungen der Ladung.

Die passenden Fittings, Sperrstangen und Zurrgurte, passend zum Airline-System können Sie über uns beziehen.



Fahrzeugbeleuchtung


Der Fahrzeugbeleuchtung messen wir besondere Sorgfalt bei. Mit einer defekten Beleuchtungsanlage bzw. Ausfall einzelner Lampen dürfen Sie nicht mehr am öffentlichen Straßenverkehr teilnehmen und schlimmstenfalls ist Ihr Urlaub vorbei. Eine Reparatur unterwegs kann teuer werden. Es sind aber nicht nur Schäden im harten Offroadbereich, ein simples „Aufsetzen“ oder rückwärts an eine Böschung und schon wäre eine ungeschützte Beleuchtungsanlage beschädigt.

Die Erfahrung hat gezeigt, dass vor allem im Offroadbereich die Anordnung der Beleuchtung Unterflur sehr schadensanfällig ist. Weiterhin verringert diese Bauweise massiv die Bodenfreiheit. Noch bedenklicher wird es wenn die Kabelanschlüsse offen herausragen. Bei Offroad-Abenteuern sind Wasserdurchfahrten eine echte Herausforderung, besonders für die Beleuchtung. Die gängigen Bajonettverschlüsse der Lampen sind zwar spritzwassergeschützt, aber keineswegs wasserdicht. Eindringendes Wasser kann schnell zu Korrosion führen, was langfristig den Ausfall der Lampen zur Folge haben kann. Daher sollte die Beleuchtung möglichst hoch angeordnet sein.

Auch unsere Fahrzeuge können „aufsitzen“, aber warum der Beleuchtungsanlage dabei nichts passiert erklären wir Ihnen nachfolgend:



Beginnend an der Steckdose des Zugfahrzeuges verschwindet das Versorgungskabel direkt in den zwei Zugholmen.



Am Ende der Zugholme

verbirgt sich das Kabel hinter der stabilen Achsplatte.

Am Ende der Achsplatte läuft das Kabel in ein spezielles stabiles Profil zu dem Beleuchtungsträger.



Von dem Profil kommend, geht das Kabel direkt in das Schutzgehäuse der Fahrzeugbeleuchtung.

Die Gehäuse haben einen Rückdeckel in dem auch die Bajonettanschlüsse der Lampen versteckt sind. So praktisch diese Bajonett-Anschlüsse auch sind, Belastungen und Spritzwasser vertragen diese auf Dauer nicht.

Direkt aus dem Schutzgehäuse kommt das Kabel für die Kennzeichenbeleuchtung. Das Kabel ist mit einem Spiralschlauch geschützt und läuft innerhalb des Hohlkammerprofils bis zur Kennzeichenlampe.



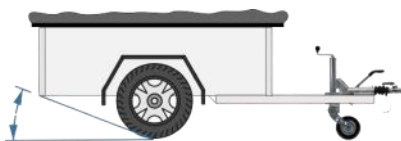
Die Kennzeichenlampe befindet sich ebenfalls in einem Schutzgehäuse.

Für die Fahrzeugleuchte gibt es optional auch ein Schutzgitter. Abseits der Straße ein weiterer Schutz.


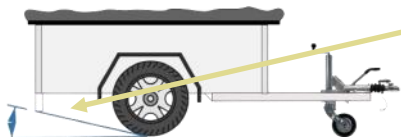


Hier sehen Sie die massive Beschränkung des Böschungswinkels falls die Beleuchtung Unterflur montiert wird.

Beleuchtung seitlich



Beleuchtung unterhalb





Abstellstützen

Serienmäßig verbauen wir ausschließlich Kurbelstützen. Diese haben eine sehr hohe Tragfähigkeit und können auch für einen Radwechsel genutzt werden. Wir schützen die Stützen gegen Beschädigung mit einem massiven Stahlbügel der mit dem Rahmen verschweißt ist. Falls Sie einmal Aufsitzen, so kann den Abstellstützen nichts passieren.

Die Bremsseile und Radstoßdämpfer sind ebenfalls mit einem Schutzbügel ausgestattet.

Flügeltür oder Klappe

Sie können wählen ob Ihr Fahrzeug mit Klappe oder Flügeltüre ausgestattet wird (ohne Aufpreis).

Serienmäßig sind die Flügeltüren mit einem Türfeststeller ausgestattet. Dieser lässt sich bei Bedarf wegklappen und die Türe dann auf 180° öffnen.



Checkliste Offroadanhänger und Zeltanhänger

Nachdem Sie nun einen „kleinen“ Einblick in unsere Welt des Fahrzeugbaus hatten, fällt es Ihnen nun sicher leichter, Fahrzeuge verschiedener Hersteller miteinander zu vergleichen.

	Rettenmaier Offroad- und Zeltanhänger	Vergleichsprodukt
Rahmen	Stabiler feuerverzinkter Stahlrahmen mit Aufnahmen für Achse, Stützen und Schutzbügel. Deichsel als Rahmenintegrierte V-Deichsel für max. Stabilität.	
Achse	Knott Achse mit vergrößertem Trommeldurchmesser 250 mm, 1800 Kg Tragfähigkeit und wasserdichter Nabe. Bremsseile geschützt verlegt. Bremsgestänge zwischen Deichsel und nicht darunter. Ansonsten Gefahr der Beschädigung der Bremsanlage. Schutzbügel für Bremsseile und Radstoßdämpfer	
Aufbau	Vollflächig doppelwandige Aluminiumprofile, eloxiert. Bordwandhöhe serienmäßig: Iceland 60 cm und Corse 100 cm.	
Fahrzeugkabel	Komplett verdeckt verlegt und mit Profilen geschützt.	
Fahrzeugleuchten	Einbau seitlich und zusätzlich in Gehäusen geschützt. Aus Sicherheitsgründen verbauen wir Beleuchtungseinheiten NIE unterflur.	
Abstellstützen	Stabile Kurbelstützen mit 500Kg Tragfähigkeit . Mit Bügeln gegen Beschädigung geschützt	
Kupplungshöhe	Einstellbar. So können Sie später wenn Sie Ihr Zugfahrzeug wechseln den Anhänger wieder auf die erforderliche Höhe anpassen.	
Türscharnier	Stabile geschmiedete Edelstahlscharniere. Scharnierbock als Teil des Rahmens.	
Unterlegkeile	Große stabile Unterlegkeile UK36	
Türschloss	Stabiler Kompressionsverschluss für Türblatt mit umlaufender Dichtung	
Heckklappe	Wahlweise Flügeltür oder Klappe ohne Mehrkosten	

Entdecken Sie unser innovatives Zubehör

Ein Großteil unseres Zubehörs wird von uns selbst entwickelt, getestet und hergestellt. Durch unsere eigene Produktion sind wir in der Lage, auf individuelle Wünsche einzugehen und maßgeschneiderte Lösungen anzubieten. Unsere Prämisse ist es, stets hochwertige und langlebige Teile zu fertigen, die dem harten Einsatz dauerhaft standhalten. Wir legen großen Wert auf Qualität und Funktionalität, damit Sie sich auf unsere Produkte verlassen können. Darüber hinaus lassen sich sämtliche Zubehörteile problemlos reparieren, was Ihnen zusätzliche Sicherheit und Nachhaltigkeit bietet. Vertrauen Sie auf unser Know-how und erleben Sie die Vorteile unseres durchdachten Zubehörs!

Kanisterhalter

Unser selbst entwickelter und Gebrauchsmustergeschützter Kanisterhalter eignet sich für sämtliche Kanister von 10-20 Liter. Sowohl Stahlblech als auch die höheren Kunststoffkanister, können durch die Möglichkeit der variablen Einstellung sicher transportiert werden. Somit haben Sie die Möglichkeit, anstatt Kraftstoff auch Wasser mitzuführen. Selbstverständlich ist der Halter abschließbar.


Achten Sie bei der Montage des Halters darauf, dass der Kanister stets aufrecht transportiert wird. Falls sich der Kanister erwärmt, steigt der Innendruck an. Der Verschluss ist jedoch nicht für höhere Drücke ausgelegt. Lagert der Kanister waagrecht, kann Treibstoff austreten. Wird er aufrecht transportiert, ist am Auslauf stets ein Luftpolster.

Entdecken Sie unsere praktische Staubbox. Diese passt exakt in unsere Halterung und bietet Ihnen zusätzlichen Stauraum, wenn Sie keinen Kanister dabei haben. Mit ihrer robusten Bauweise schützt die Staubbox Ihre Ausrüstung zuverlässig vor Wasser und Staub und ist zudem abschließbar, was Ihnen zusätzliche Sicherheit für Ihre wertvollen Gegenstände bietet.



Seitentüren und Klappen

Wir bieten Ihnen für Ihr Fahrzeug Seitentüren und Klappen in sämtlichen Varianten und Größen an. Die Klappen nach oben öffnen sich mit Hilfe einer Gasdruckfeder. Die Abdichtung erfolgt mit einem von uns entwickelten Aluminiumprofil. Es kommen geschmiedete Edelstahlscharniere zum Einsatz. Klappen und Seitentüren sind gleichschließend.




Ersatzrad

Vor allem in abgelegene Gebiete ist ein Ersatzrad sinnvoll. Wir bieten Ihnen die Montage frontseitig, auf der Seite oder unter dem Fahrzeug an. Auch an der Hecktür kann es befestigt werden. Unsere sehr stabilen Scharniere ermöglichen dies. Bei der Unterflurmontage bitten wir zu beachten, dass die Bodenfreiheit dadurch verringert wird.

Bordwanderhöhung

Wir bieten Ihnen für sämtliche Modelle Bordwanderhöhlungen an. Diese erfolgen in 5 cm Schritten und so findet selbst die sperrigste Zuladung den nötigen Platz. Selbstverständlich lassen sich auch weitere unserer integrierten Airline-Schienen einsetzen.



Spiralfeder-Fahrwerk

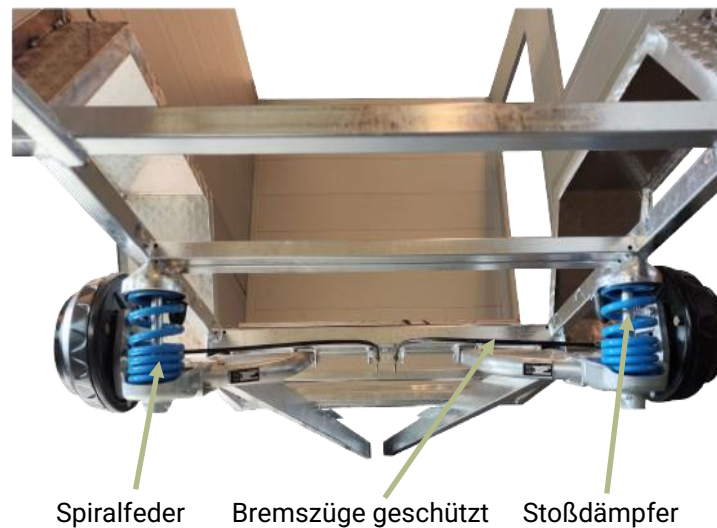
Erleben Sie Fahrkomfort der Extraklasse mit unserem Spiralfederfahrwerk

Auf Wunsch bieten wir Ihnen ein Spiralfederfahrwerk, dass in puncto Federungskomfort seinesgleichen sucht. Ob beladen oder unbeladen – unser Fahrwerk sorgt für eine gleichmäßige und sanfte Federung über den gesamten Zuladungsbereich. Ärgerliches „Hüpfen“ im unbeladenen Zustand und das Aufschwingen auf Waschbrettspisten gehören damit der Vergangenheit an.

Dank der verbesserten Dämpfung werden empfindliche Ladungen optimal geschützt, sodass Sie auch auf unwegsamem Terrain sorgenfrei unterwegs sind. Und nicht zu vergessen – die Optik! Mit unserem Spiralfederfahrwerk erhalten Sie Off-road pur – robust, funktional und gleichzeitig ein echter Hingucker.

Das Spiralfeder-Aggregat wird direkt in den Rahmen integriert, was für eine perfekte Abstimmung und maximalen Fahrkomfort sorgt. Und um Ihren individuellen Stil zu unterstreichen, beschichten wir die Spiralfedern gerne in Ihrer Wunschfarbe.

Ein Spiralfederfahrwerk verursacht keinen höheren Verschleiß und erfordert auch keinen aufwändigeren Wartungsaufwand im Vergleich zu einer Gummifederachse.

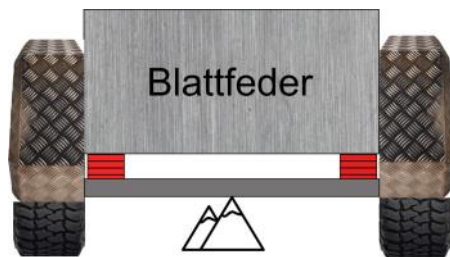


Spiralfeder

Bremszüge geschützt

Stoßdämpfer

Bodenfreiheit anhand der verschiedenen Achstypen



Dank unserer einzigartigen Bauweise können wir auf ein durchgängiges Achsrohr verzichten. Dies ermöglicht nicht nur eine deutlich verbesserte Bodenfreiheit, sondern sorgt auch für eine noch bessere Geländegängigkeit. Die Konstruktion ist so optimiert, dass der Fahrzeugboden in schwierigen Offroad-Bedingungen weniger Gefahr läuft, mit Hindernissen in Kontakt zu kommen.

Ein weiteres Highlight ist die Integration der Radstoßdämpfer direkt in die Spiralfedern. Diese Anordnung schützt die Dämpfer vor äußeren Beschädigungen und sorgt für eine zuverlässige und langlebige Funktion. Die Dämpfer sind so effektiv gegen äußere Einflüsse abgeschirmt und bieten eine hohe Widerstandsfähigkeit, was die Wartung vereinfacht und die Lebensdauer des Fahrwerks verlängert.

Mit dieser innovativen Technik kombinieren wir eine hohe Bodenfreiheit mit optimalem Schutz für die empfindlichsten Teile des Fahrwerks – eine ideale Lösung für anspruchsvollste Offroad-Einsätze.

Luftfederfahrwerk

Für noch mehr Fahrkomfort und Anpassungsfähigkeit bieten wir für sämtliche Modelle ein innovatives Luftfederfahrwerk an. Dabei bleibt die Bodenfreiheit in „Mittelstellung“ genauso groß wie bei unserem bewährten Spiralfederfahrwerk, sodass Sie in jedem Gelände problemlos unterwegs sind. Weiterhin lässt es sich jedoch die Höhe der wechselnden Bedürfnisse anpassen. So können Sie im Gelände noch mehr Bodenfreiheit erreichen und im Straßenbetrieb das Fahrzeug „ablassen“.

Die Steuerung des Luftfederfahrwerks erfolgt bequem über ein Panel oder eine App, sodass Sie jederzeit die perfekte Fahrhöhe für Ihre Bedürfnisse einstellen können. Der integrierte, eigenständige Kompressor sorgt dafür, dass das System immer schnell und zuverlässig arbeitet. Zudem sind die Luftbälge separat steuerbar, was Ihnen maximale Flexibilität bei der Anpassung der Federung ermöglicht – für eine individuell abgestimmte Fahrt auf jedem Terrain.

Erleben Sie den Unterschied: Mit unserem Luftfederfahrwerk fahren Sie komfortabel, flexibel und sicher – egal, wohin Ihr Abenteuer führt!





Aluminiumdeckel

Für das Modell Iceland bieten wir einen hochwertigen Aluminiumdeckel, der nicht nur durch seine Robustheit, sondern auch durch durchdachte Funktionen überzeugt. Der abschließbare Deckel sorgt für einen sicheren, wassergeschützten Transport Ihrer Ladung und schützt diese zuverlässig vor Witterungseinflüssen und Diebstahl.

Serienmäßig ist der Deckel mit zwei Airline-Schienen ausgestattet, die Ihnen maximale Flexibilität bei der späteren Nutzung ermöglichen. Ob Sie ein Dachzelt, eine Reling, einen Dachträger oder eine Dachbox montieren möchten – mit den Airline-Schienen ist alles problemlos möglich.

Für die Öffnungsvarianten bieten wir Ihnen die Wahl zwischen einer seitlichen oder einer nach vorne gerichteten Öffnung. Dank eines eigens entwickelten Öffnungsmechanismus ist nur eine Gasdruckfeder erforderlich, was beim Beladen von hinten für maximale Freiheiten sorgt – nichts steht im Weg. Um auch schwere Lasten wie Dachzelte problemlos öffnen zu können, bieten wir verschiedene Federstärken an.

Ein weiteres Highlight sind die speziellen Scharniere, die es ermöglichen, den Deckel schnell und ohne Werkzeug abzunehmen. So können Sie den Deckel bei Bedarf schnell und unkompliziert entfernen, ohne auf weiteres Zubehör angewiesen zu sein.

Mit diesem Aluminiumdeckel bieten wir Ihnen eine perfekte Kombination aus Funktionalität, Flexibilität und Benutzerfreundlichkeit – ideal für vielseitige Einsätze und einen sicheren Transport.



Airline Schiene

Stabiler Griff

Kugelpopf für Fahrradträger



Um Ihren Fahrradträger auch am Anhänger zu nutzen, bieten wir Ihnen eine Deichselplatte mit Kugelkopf an. Diese innovative Lösung ermöglicht es, den Fahrradträger bequem und sicher an der Anhängerkugel des Anhängers zu montieren.

Die Deichselplatte wird einfach an den vorhergesehenen Befestigungslaschen verschraubt, was eine stabile und sichere Verbindung gewährleistet. Dank der breiten Auflage auf der V-Deichsel sorgt die Platte für eine besonders hohe Stabilität, die auch bei anspruchsvollen Fahrten, wie beispielsweise mit schwereren E-Bikes, nicht nachlässt.


Die robuste Konstruktion und die präzise Fertigung machen die Deichselplatte ideal für den sicheren Transport von Fahrrädern, auch bei schweren Lasten oder empfindlicher Technik wie E-Bikes. Sie bietet eine praktische und belastbare Lösung für den Einsatz auf Anhängern und sorgt dafür, dass Ihr Fahrradträger stets zuverlässig und sicher befestigt ist.

Staubox

Unsere Deichselboxen und Radlaufboxen, die wir selbst fertigen, bieten Ihnen eine optimale Lösung für zusätzlichen Stauraum für Ihr Fahrzeug. Neben der Standardausführung, die sich nahtlos in die Breite des Fahrzeugs integriert und eine harmonische Optik bietet, gehen wir gerne auf Ihre individuellen Wünsche ein. Ob eine andere Größe, zusätzliche Türen oder Klappen – wir realisieren Ihre Wünsche präzise und nach Maß.

Die Boxen sind serienmäßig aus Riffelblech Natur gefertigt, was ihnen nicht nur eine hohe Widerstandsfähigkeit und Langlebigkeit verleiht, sondern auch eine ansprechende, robuste Optik bietet. Sollten Sie eine andere Farbgestaltung wünschen, bieten wir Ihnen selbstverständlich eine Lackierung in Ihrem gewünschten Farbton an, um die Box perfekt an Ihr Fahrzeug oder Ihre persönlichen Vorlieben anzupassen.

Unsere Deichsel- und Radlaufboxen sind ideal für den sicheren Transport von Ausrüstung und bieten Ihnen die Flexibilität, den Stauraum optimal zu nutzen. Egal, ob Sie zusätzliche Aufbewahrungsmöglichkeiten benötigen oder spezielle Anpassungen wünschen, wir bieten Ihnen maßgeschneiderte Lösungen, die Ihre Anforderungen bestens erfüllen.



10-4	RAL 140-5	RAL 140-6	RAL 140-M	RAL 150-1
10-5	RAL 180-6	RAL 180-M	RAL 190-1	RAL 190-2
10-6	RAL 230-M	RAL 240-1	RAL 240-2	RAL 240-3
10-M	RAL 280-1	RAL 280-2	RAL 280-3	RAL 280-4
10-1	RAL 330-2	RAL 330-3	RAL 330-4	RAL 330-5
10-2	RAL 370-3	RAL 370-4	RAL 370-5	RAL 370-6
10-5	RAL 410-6	RAL 410-6	RAL 410-M	RAL 420-1
10-3	RAL 440-3	RAL 440-4	RAL 440-4	RAL 440-5
10-1	RAL 470-2	RAL 470-2	RAL 470-3	RAL 470-3
10-2	RAL 510-2	RAL 510-3	RAL 510-3	RAL 510-4
10-2	RAL 530-3	RAL 530-3	RAL 530-4	RAL 530-4
10-3	RAL 550-3	RAL 550-4	RAL 550-4	RAL 550-5
10-3	RAL 570-4	RAL 570-4	RAL 570-5	RAL 570-5
10-4	RAL 590-4	RAL 590-5	RAL 590-5	RAL 590-6
10-4	RAL 620-5	RAL 620-5	RAL 620-6	RAL 620-6
10-5	RAL 640-5	RAL 640-6	RAL 640-6	RAL 640-M
10-5	RAL 660-6	RAL 660-6	RAL 660-M	RAL 660-M
10-6	RAL 680-6	RAL 680-M	RAL 680-M	RAL 690-1
10-6	RAL 710-M	RAL 710-M	RAL 720-1	RAL 720-1
10-M	RAL 730-M	RAL 740-1	RAL 740-1	RAL 740-2
10-M	RAL 760-1	RAL 760-1	RAL 760-2	RAL 760-2
10-1	RAL 780-1	RAL 780-2	RAL 780-2	RAL 780-3
10-1	RAL 810-2	RAL 810-2	RAL 810-3	RAL 810-3
10-2	RAL 830-2	RAL 830-3	RAL 830-3	RAL 830-4
10-2	RAL 850-3	RAL 850-3	RAL 850-4	RAL 850-4
10-3	RAL 870-3	RAL 870-4	RAL 870-4	RAL 870-5



Jetzt wird's bunt

Wir finden, das Leben ist zu aufregend, um sich auf „nur“ Silber und Schwarz zu beschränken. Daher bieten wir Ihnen eine vielfältige Auswahl an RAL-Farbtönen sowie Fahrzeugspezifische Farbtöne an, um Ihre individuellen Vorstellungen zu verwirklichen. Ob Glanz, Seidenglanz oder Matt – wir finden die perfekte Oberfläche, die zu Ihrem Fahrzeug passt und Ihrem persönlichen Stil entspricht.

Der Lackaufbau erfolgt mehrschichtig und orientiert sich an den Standards der Automobilindustrie, um Ihnen eine langlebige, robuste und hochwertige Oberfläche zu bieten.

Zusätzlich bieten wir die Möglichkeit, Ihre Oberflächen mit einer PU-Protector-Beschichtung zu versehen. Diese spezielle Beschichtung ist strukturell rau und äußerst widerstandsfähig, wodurch sie optimalen Schutz vor Abrieb und Witterungseinflüssen bietet.

Seien Sie mutig und verlassen Sie das klassische "Schwarz-Silber-Denken". Mit uns verleihen Sie Ihrem Fahrzeug eine einzigartige und persönliche Note. Wählen Sie aus einer breiten Farbpalette und Oberflächenbehandlungen, die nicht nur Ihr Fahrzeug verschönern, sondern auch dessen Langlebigkeit und Widerstandsfähigkeit erhöhen.



RAL		RAL-Farbtabelle.de																												E4 RAL Effect																																																																																																																																																																										
Farbname	RAL	1	2	3	4	5	6	7	8	9	10	11	12	13	14	15	16	17	18	19	20	21	22	23	24	25	26	27	28	29	30	31	32	33	34	35	36	37	38	39	40	41	42	43	44	45	46	47	48	49	50	51	52	53	54	55	56	57	58	59	60	61	62	63	64	65	66	67	68	69	70	71	72	73	74	75	76	77	78	79	80	81	82	83	84	85	86	87	88	89	90	91	92	93	94	95	96	97	98	99	100																																																																																																			
RAL 1001	RAL 1001	RAL 1002	RAL 1003	RAL 1004	RAL 1005	RAL 1006	RAL 1007	RAL 1008	RAL 1009	RAL 1010	RAL 1011	RAL 1012	RAL 1013	RAL 1014	RAL 1015	RAL 1016	RAL 1017	RAL 1018	RAL 1019	RAL 1020	RAL 1021	RAL 1022	RAL 1023	RAL 1024	RAL 1025	RAL 1026	RAL 1027	RAL 1028	RAL 1029	RAL 1030	RAL 1031	RAL 1032	RAL 1033	RAL 1034	RAL 1035	RAL 1036	RAL 1037	RAL 1038	RAL 1039	RAL 1040	RAL 1041	RAL 1042	RAL 1043	RAL 1044	RAL 1045	RAL 1046	RAL 1047	RAL 1048	RAL 1049	RAL 1050	RAL 1051	RAL 1052	RAL 1053	RAL 1054	RAL 1055	RAL 1056	RAL 1057	RAL 1058	RAL 1059	RAL 1060	RAL 1061	RAL 1062	RAL 1063	RAL 1064	RAL 1065	RAL 1066	RAL 1067	RAL 1068	RAL 1069	RAL 1070	RAL 1071	RAL 1072	RAL 1073	RAL 1074	RAL 1075	RAL 1076	RAL 1077	RAL 1078	RAL 1079	RAL 1080	RAL 1081	RAL 1082	RAL 1083	RAL 1084	RAL 1085	RAL 1086	RAL 1087	RAL 1088	RAL 1089	RAL 1090	RAL 1091	RAL 1092	RAL 1093	RAL 1094	RAL 1095	RAL 1096	RAL 1097	RAL 1098	RAL 1099	RAL 1100	RAL 1101	RAL 1102	RAL 1103	RAL 1104	RAL 1105	RAL 1106	RAL 1107	RAL 1108	RAL 1109	RAL 1110	RAL 1111	RAL 1112	RAL 1113	RAL 1114	RAL 1115	RAL 1116	RAL 1117	RAL 1118	RAL 1119	RAL 1120	RAL 1121	RAL 1122	RAL 1123	RAL 1124	RAL 1125	RAL 1126	RAL 1127	RAL 1128	RAL 1129	RAL 1130	RAL 1131	RAL 1132	RAL 1133	RAL 1134	RAL 1135	RAL 1136	RAL 1137	RAL 1138	RAL 1139	RAL 1140	RAL 1141	RAL 1142	RAL 1143	RAL 1144	RAL 1145	RAL 1146	RAL 1147	RAL 1148	RAL 1149	RAL 1150	RAL 1151	RAL 1152	RAL 1153	RAL 1154	RAL 1155	RAL 1156	RAL 1157	RAL 1158	RAL 1159	RAL 1160	RAL 1161	RAL 1162	RAL 1163	RAL 1164	RAL 1165	RAL 1166	RAL 1167	RAL 1168	RAL 1169	RAL 1170	RAL 1171	RAL 1172	RAL 1173	RAL 1174	RAL 1175	RAL 1176	RAL 1177	RAL 1178	RAL 1179	RAL 1180	RAL 1181	RAL 1182	RAL 1183	RAL 1184	RAL 1185	RAL 1186	RAL 1187	RAL 1188	RAL 1189	RAL 1190	RAL 1191	RAL 1192	RAL 1193	RAL 1194	RAL 1195	RAL 1196	RAL 1197	RAL 1198	RAL 1199	RAL 1200



Airline Schienen

Neben den bereits serienmäßig montierten Airline-Schienen bieten wir Ihnen die Möglichkeit, zusätzliche Schienen im Boden zu integrieren. Diese versenkten Schienen werden aus Stabilitätsgründen immer direkt mit dem Rahmen verbunden, um eine besonders hohe Festigkeit und Sicherheit zu gewährleisten. Somit können Sie auch schwere Ladungen zuverlässig und sicher auf den Boden zu verzurren. Die Kombination aus versenkten Schienen und stabiler Rahmenverbindung sorgt für eine besonders sichere und effiziente Ladungssicherung, die auch unter anspruchsvollen Bedingungen zuverlässig funktioniert.



Sperrstange System Airline

In die serienmäßigen Airline-Schienen auf der rechten und linken Seite können Sie die optional erhältliche Sperrstange einstecken. Diese Sperrstange dient als zusätzliches Zurrmittel und ist, wie alle unsere Airline-Produkte, gesetzlich zugelassen für die ordnungsgemäße Ladungssicherung. Durch die einfache Handhabung und die sichere Befestigung in den Airline-Schienen können Sie Ihre Ladung effizient und zuverlässig fixieren.



Dachträger System R.O.Rack

Für die serienmäßig auf dem Deckel montierte Airline-Schiene bieten wir Ihnen den speziell entwickelten Dachträger R.O.Rack an. Dieser Dachträger lässt sich mit den mitgelieferten Fittings sicher und einfach in der Airline-Schiene verschrauben, was eine stabile und zuverlässige Befestigung gewährleistet. Der R.O.Rack bietet Ihnen eine ideale Basis, um Radträger, Dachboxen oder sogar ein Dachzelt sicher und unkompliziert zu montieren. Dank seiner mehreren Nutzen ist der Träger äußerst vielseitig und für eine Vielzahl von Anwendungen geeignet. Ob für den Transport von Fahrrädern, Gepäck oder Dachzelt, der R.O.Rack bietet Ihnen die Flexibilität Ihre Ausrüstung sicher und einfach zu verstauen. Mit einer Belastbarkeit von 150 kg pro Träger bei einer Breite von 1300 mm ist der Dachträger robust genug, um auch schwerere Lasten problemlos zu transportieren.



LED Beleuchtung

Das LED-Beleuchtungspaket umfasst neben der 3-Kammerleuchte auch die Kennzeichenleuchte in LED, Begrenzungsleuchte in LED und ein Anhängersteuergerät. Durch das vergossene Innenleben gehören Lichtausfälle infolge Korrosion der Vergangenheit an.





Küchenmodul

Nach intensiver Planung und umfangreicher Erprobung freuen wir uns, Ihnen unseren eigenen Küchenblock präsentieren zu können, der unsere Anhänger in hervorragender Weise vervollständigt. Das Modul wurde in enger Zusammenarbeit mit unseren Kunden entwickelt und basiert auf vielen wertvollen Vorschlägen und Ideen. Dabei standen besonders die folgenden Anforderungen im Fokus:

Stabiler Aufbau aus Aluminium, der eine hohe Robustheit gewährleistet, unter der Verwendung von möglichst wenig anfälligen Kunststoffteilen und Glasabdeckungen sowie schlag- und kratzfeste Seitenwände.

Staubdichtigkeit der gesamten Einheit, um eine sichere Nutzung auch unter widrigen Bedingungen zu gewährleisten.

Ein modularer Aufbau der Wasserversorgung, der vielfältige Zusatzanwendungen ermöglicht, um die Küche an unterschiedliche Bedürfnisse anzupassen.

Perfekte wertbeständige Ausführung, die sowohl funktional als auch optisch überzeugt.

Der komplette Küchenblock wird in unserem eigenen Hause gefertigt, was uns ermöglicht, Sonderwünsche wie zum Beispiel Filter oder andere individuelle Anpassungen problemlos zu integrieren.

Die Montage der Küche erfolgt bequem mit unserem speziellen Haltesystem, sodass der Block auch schnell und einfach abgenommen werden kann, wenn er nicht mehr benötigt wird. Diese flexible Lösung garantiert, dass der Küchenblock nicht nur ein praktisches, sondern auch ein langlebige und individuelles Ausstattungsmerkmal für Ihren Anhänger ist.





Küchenmodul Gas

Der Kocher in unserem Küchenmodul ist mit 2 Flammen ausgestattet und wird bequem mit Gas betrieben, um Ihnen auch unterwegs eine zuverlässige Kochgelegenheit zu bieten. Der Kocher ermöglicht es Ihnen, schnell und effizient zu kochen, und eignet sich ideal für den Einsatz beim Camping oder auf Reisen.

Serienmäßig wird das Küchenmodul mit einer 2,8 kg Campinggaz Tauschflasche geliefert, die ausreichend Gas für längere Einsätze bietet. Diese Flasche ist leicht wechselbar, Europaweit erhältlich sodass Sie an unzähligen Stellen diese tauschen können. Der Kocher ist somit optimal für den Einsatz in unterschiedlichen Umgebungen und sorgt dafür, dass Sie sich bei Ihren Outdoor-Abenteuern auf eine stabile und komfortable Kochmöglichkeit verlassen können.

Küchenmodul Spiritus

Neben der Gasvariante bieten wir nun auch die Möglichkeit, unsere Küche mit einer Spiritus- bzw. Leichtbenzin-Kochoption auszustatten, um den unterschiedlichen Bedürfnissen unserer Kunden gerecht zu werden. Die 2-Flammen Spirituskocher bieten eine effiziente und zuverlässige Kochmöglichkeit, die vor allem in Regionen oder Situationen von Vorteil ist, in denen Gas weniger praktisch oder verfügbar ist.

Während des Transports befindet sich der Spirituskocher sicher in einer passenden GFK-Mulde, die ihn vor Beschädigungen schützt. Zum Betrieb wird der Kocher einfach herausgenommen und in einer speziell entwickelten Halterung abgestellt, die eine stabile und sichere Nutzung gewährleistet.

Die Wasserversorgung unseres Küchenmoduls erfolgt über eine Hochleistungs-Druckwasserpumpe, die eine zuverlässige und konstante Wasserzufuhr gewährleistet. Für die Energieversorgung nutzen wir einen aufladbaren Akku, um auf Einwegbatterien zu verzichten und somit einen aktiven Beitrag zum Umweltschutz zu leisten. Der Akku lässt sich bequem aufladen und stellt sicher, dass die Pumpe jederzeit einsatzbereit ist.

Serienmäßig ist die Wasserversorgung mit einem zusätzlichen Abgang für eine Außendusche ausgestattet, sodass Sie auch unterwegs eine bequeme Möglichkeit zum Duschen haben. Der 20 Liter herausnehmbare Tank lässt sich einfach gegen zusätzliche Reservetanks tauschen. Zudem können Sie mithilfe eines Schlauches Wasser aus weiteren Behältnissen beziehen, was Ihnen noch mehr Flexibilität und Unabhängigkeit beim Wasserbezug ermöglicht.

Für zusätzliche Sicherheit sorgt ein optionaler Filter, der einfach vor die Pumpe gesteckt wird. Dieser schützt die Pumpe vor Verunreinigungen und gewährleistet eine dauerhaft einwandfreie und vor allem keimfreie Wasserzufuhr.



Schubladensysteme

Neben unseren Standard-Schubladen bieten wir Ihnen auch maßgeschneiderte Sonderlösungen an, die individuell auf Ihre Bedürfnisse und Anforderungen abgestimmt sind. Egal, ob Sie nach hinten ausziehbare Schubladen oder seitlich ausziehbare Varianten bevorzugen – wir haben die passende Lösung für Sie.

Die Tragfähigkeit der Auszüge richten wir ganz nach Ihren Anforderungen aus. Unsere Standardauszüge bieten eine Tragfähigkeit von wahlweise 110 kg oder 220 kg, um Ihre Ausstattungen zuverlässig zu transportieren. Für besonders hohe Belastungen bieten wir natürlich auch maßgeschneiderte Auszüge mit deutlich höherer Tragfähigkeit an. So können Sie sicher sein, dass auch sehr schwere Lasten problemlos transportiert werden können.

Ein Beispiel für unsere Leistungsfähigkeit: Der Auszug auf dem obersten Bild hat eine freitragende Lastaufnahme von 2000 kg bei einer Auszugslänge von 180 cm, was seine außergewöhnliche Stabilität und Belastbarkeit unterstreicht.

Wir sind überzeugt, dass wir auch für Ihre Anforderungen eine passende Lösung finden und Ihnen ein robustes, praktisches Schubladensystem bieten können, das perfekt auf Ihre Nutzung abgestimmt ist.

Regalsysteme

Individuelle Regalsysteme sind eine weitere Spezialität unserer Manufaktur. Wir fertigen diese Regale nach Ihren spezifischen Bedürfnissen und Anforderungen, um Ihnen eine maßgeschneiderte Lösung für Ihre Aufbewahrungsanforderungen zu bieten. Egal, ob Sie ein komplexes Regalsystem für Werkzeuge, Ausrüstung oder persönliche Gegenstände benötigen – wir sorgen dafür, dass das System perfekt auf Ihre Gegebenheiten und den vorgesehenen Einsatzbereich abgestimmt ist.

Durch den maßgeschneiderten Bau erhalten Sie Regale, die nicht nur optimal in Ihren Raum passen, sondern auch die maximale Effizienz und Funktionalität bieten. Jedes Regalsystem wird aus hochwertigen Materialien gefertigt, die für Langlebigkeit und Stabilität sorgen, egal welche Belastungen es aushalten muss.

Mit unseren individuellen Regalsystemen garantieren wir Ihnen eine durchdachte Lösung, die Ihren Anforderungen gerecht wird und gleichzeitig eine hohe Benutzerfreundlichkeit und Platzoptimierung bietet.



Stromversorgung



Das Herzstück unserer Stromversorgungseinheit bildet der Akkupack, der mit einer Vielzahl von individuell konfigurierbaren Anschlüssen ausgestattet ist. Für höchste Sicherheit und Leistung verbauen wir ausschließlich hochwertige LiFePo4-Akkus mit integriertem Batterie-Management-System (BMS), das eine effektive Überwachung und Steuerung des Akkus gewährleistet.

Die Stromversorgungseinheit bietet verschiedene Optionen hinsichtlich der Akkukapazität: Sie können entweder einen 50Ah Akku oder zwei Akkus mit insgesamt 100Ah integrieren. Sollte zusätzlicher Energiebedarf bestehen, kann eine zweite Einheit problemlos gekoppelt werden, sodass Ihnen bis zu 200Ah zur Verfügung stehen. Diese Flexibilität stellt sicher, dass Ihre Energieversorgung immer genau an Ihre Bedürfnisse angepasst ist.

Die gesamte Einheit und ihre Anschlüsse sind IP68 geschützt, was bedeutet, dass sie vollständig gegen das Eindringen von Staub geschützt ist und auch ein komplettes Untertauchen bei Wasserdurchfahrten problemlos übersteht. Dies sorgt für höchste Zuverlässigkeit, selbst unter extremen Bedingungen.

Für das Laden der Einheit stehen Ihnen verschiedene Energiequellen zur Verfügung, darunter das Zugfahrzeug, Landstrom, Solar oder jede andere geeignete Energiequelle. Im Fahrzeug werden diverse Steckdosen verbaut, um eine flexible Nutzung der Stromversorgung zu ermöglichen.

Die Stromversorgungseinheit ist zwischen den Deichselrohren geschützt verbaut, um eine optimale Platznutzung und Sicherheit zu gewährleisten. Sie kann bei allen unseren Fahrzeugen nachgerüstet werden, was Ihnen maximale Flexibilität bei der Nutzung und Erweiterung Ihrer Stromversorgung bietet. Weitere Details auf unserer Internetseite.

Weiteres Zubehör

Entdecken Sie die Welt des maßgeschneiderten Zubehörs! Bei uns stehen Innovation und Kundenzufriedenheit an erster Stelle. Wir sind bestrebt, ständig neues Zubehör zu entwickeln, das Ihre Bedürfnisse optimal erfüllt. Haben Sie eine spezielle Idee oder besondere Anforderungen? Zögern Sie nicht, uns anzusprechen! Wir setzen Ihre Wünsche gerne in die Tat um und finden die perfekte Lösung für Sie.

Besuchen Sie auch unserer Internetseite, um stets über die neuesten Entwicklungen und Produkte informiert zu bleiben. Hier finden Sie spannende Neuigkeiten und Inspirationen, die Ihre Projekte bereichern werden. Lassen Sie uns gemeinsam Ihre Vision verwirklichen!





www.offroad-anhaenger.de

Besuchen Sie uns auch auf:

[facebook.](#)



[Instagram](#)

[YouTube](#)